



如何将 Facebook Messenger 消息传输到 PC?

步骤 1

要将 Facebook 消息保存为 PDF 或打印 Facebook 消息，您需要提供从 Facebook 下载的两个 zip 文件。

 **ZIP 文件 1:** 按照以下指南从 facebook.com 下载您的 Facebook Messenger 消息文件

[如何下载 Facebook Messenger 消息?](#)

 **ZIP 文件 2:** 按照以下指南从 messenger.com 下载 Facebook Messenger 端到端加密消息文件

[如何下载 facebook Messenger 端到端加密消息?](#)

注意: 如果您没有加密的消息，请忽略此选项。

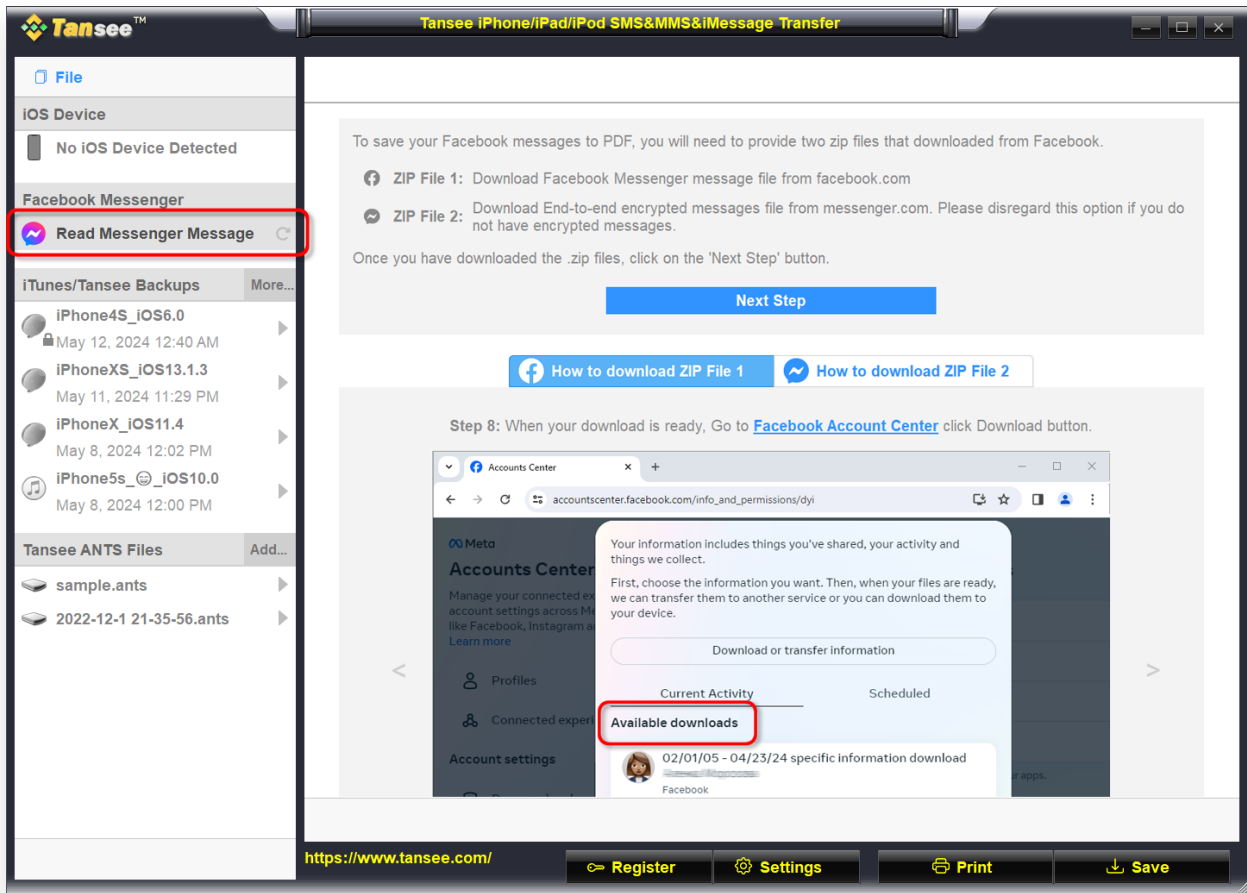
步骤 2 安装 Tansee iPhone 消息传输或 Tansee Android 消息传输。

从 Facebook 下载 zip 文件后，请在[此处](#)下载并安装最新版本的 Tansee iPhone Message Transfer。

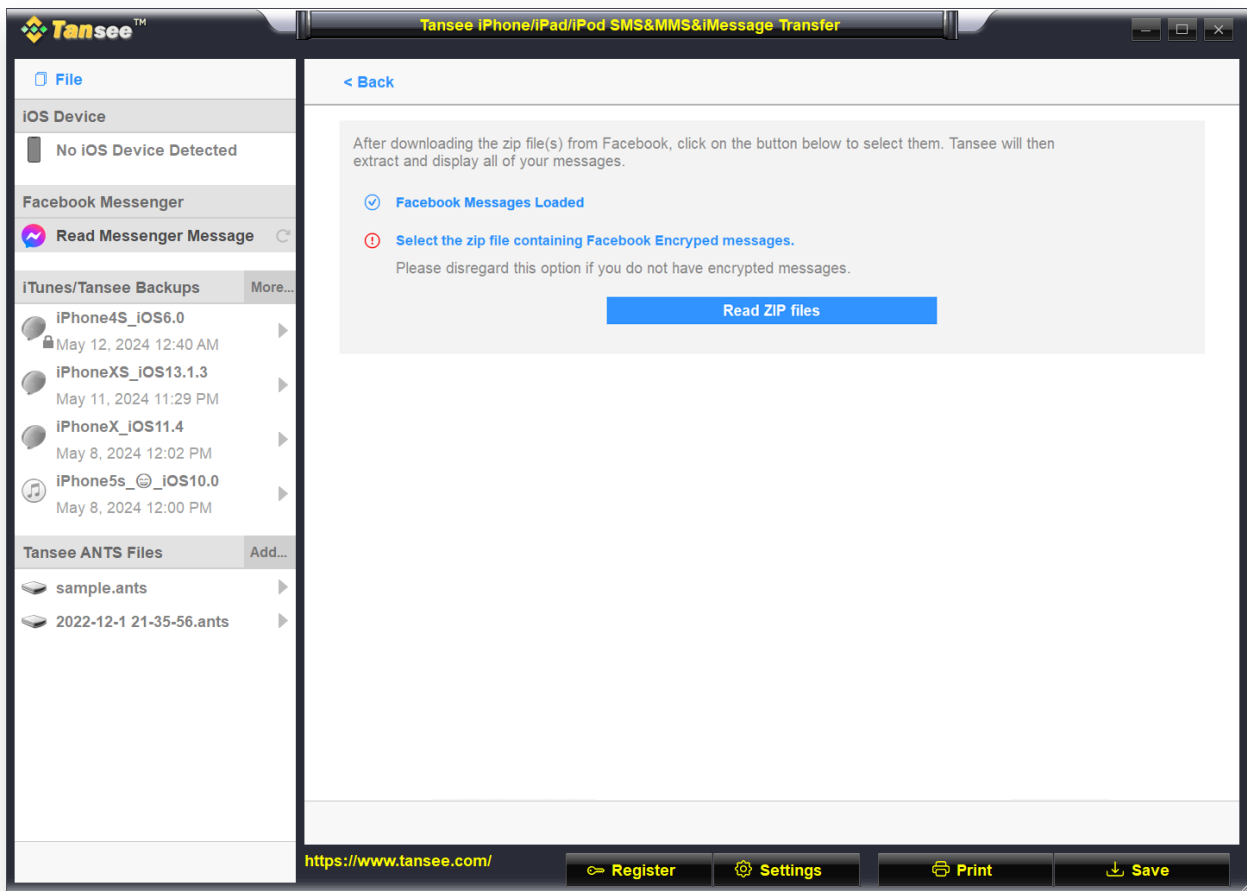
或者，您可以[此处](#)下载并安装最新版本的 Tansee Android Message Transfer。

步骤 3

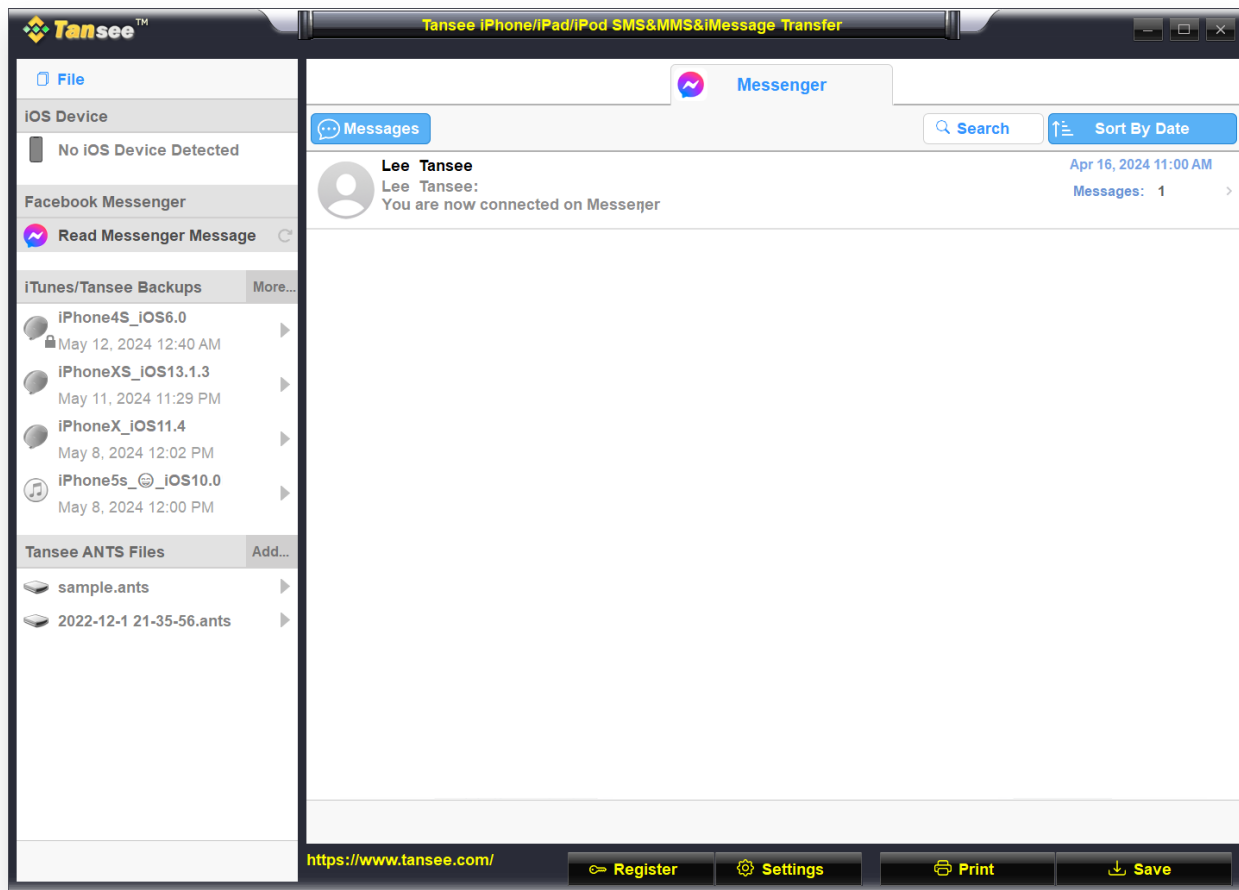
1. 打开 Tansee iPhone 消息传输或 Tansee Android 消息传输。
2. 单击“阅读 Messenger 消息”选项。
3. 选择包含您的 Facebook 消息的 zip 文件。
4. 单击“读取 zip 文件”，Tansee 将自动提取并显示您的所有消息。
5. Tansee 阅读完您的所有消息后，单击“保存”按钮并选择 PDF 文件格式。



步骤1



步骤2



步骤3



© 2006-2024 Tansee, Inc

[首页](#) [支持](#) [隐私政策](#) [合作伙伴](#)

[联系我们](#)